

Driver corriente constante y voltaje constante atenuable con protocolo DALI y "Push to Dim"






PARÁMETROS TÉCNICOS

Voltaje de entrada (VCA)	120 - 277
Potencia (W)	2.0 - 11
Corriente de salida (mA)	200
Voltaje de salida (VCD)	10 - 54
Atenuación	DALI y Push to Dim

IP20 175 gr.

15. Indefinido



 Ø 56 mm de perforación

Unidades: mm