




Driver corriente constante y voltaje constante atenuable con protocolo DALI y "Push to Dim"


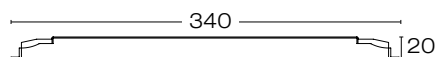
Cuenta con protección de corto circuito, sobrecarga y sobrecalentamiento.

PARÁMETROS TÉCNICOS

| | |
|--------------------------|--------------------|
| Voltaje de entrada (VCA) | 120 - 277 |
| Potencia (W) | 5.0 - 27 |
| Corriente de salida (mA) | 500 |
| Voltaje de salida (VCD) | 10 - 54 |
| Atenuación | DALI y Push to Dim |

IP20  336 gr.

 15. Indefinido



 Ø 38 mm de perforación

Unidades: mm