




Driver corriente constante y voltaje constante atenuable con protocolo DALI y "Push to Dim"


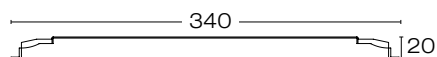
Cuenta con protección de corto circuito, sobrecarga y sobrecalentamiento.

#### PARÁMETROS TÉCNICOS

Voltaje de entrada (VCA)	120 - 277
Potencia (W)	14 - 74
Corriente de salida (mA)	1400
Voltaje de salida (VCD)	10 - 53
Atenuación	DALI y Push to Dim

IP20  336 gr.

 15. Indefinido



Ø 38 mm de perforación

Unidades: mm