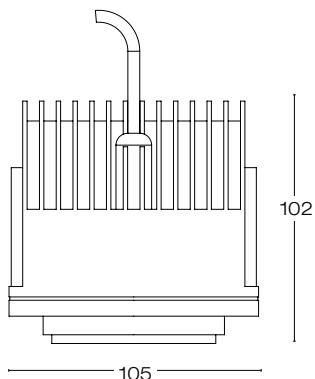


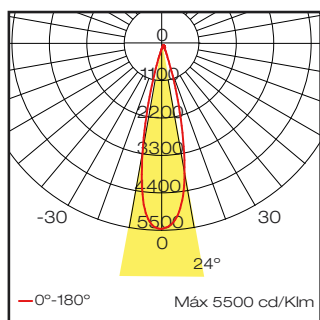


IP54 | 870 gr. | UGR 10

11. Gris oscuro **NOM**  **INT**



Unidades: mm



Fuente de luz LED COB con cuerpo de aluminio diseñado para una disipación correcta para la larga vida del LED

Notas:

- Requiere un driver electrónico remoto (no incluido) a 900mA.
- Requiere un anillo y marco fijo o dirigible (30° de inclinación y 355° de rotación) para su instalación.
- Requiere accesorios para su instalación, ver anexo.


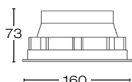


PARÁMETROS ELÉCTRICOS

Potencia (W)	35
Corriente Constante (mA)	900


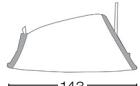


PARÁMETROS FOTOMÉTRICOS

Temperatura de color (K)	4000
Índice de reproducción cromática	>90
Apertura	24°
Flujo luminoso (lm)	2600
Eficacia (lm/W)	74
Fuente lumínica	LED





Aro de Instalación (requerido)

Código	Descripción	Imagen	Dimensiones mm	Acabado			Peso g	Perforación mm
A2030 - □□	Circular fijo			Blanco 16	Negro 18		270	Ø 150
A2031 - □□	Circular dirigible 30° de inclinación y 355° de rotación			Blanco 16	Negro 18		320	Ø 150

Pantalla (requerido)


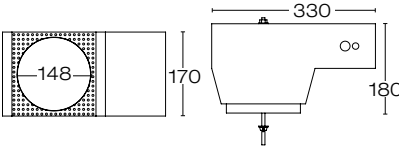

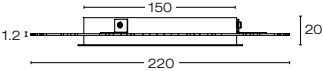
Código	Descripción	Imagen	Dimensiones mm	Acabado			Peso g
A2025 - □□	Dirigible			Blanco 16	Negro 18	Cromo 23	46
A2026 - □□	Fija			Blanco 16	Negro 18	Cromo 23	55

Accesorios ópticos (opcional)

Código	Descripción	Imagen	Dimensiones mm
A200B - 18	Honeycomb		Diámetro de Ø 63 mm
A200G - 15	Cristal transparente para filtro de color		
A200H - 15	Refractor elíptico		
A200I - 15	Refractor "soft"		

- Notas:
- En los espacios en blanco "□□" al final del código, seleccionar el color.
 - Los reflectores blanco y negro tienen un elegante acabado mate.
 - Se recomienda el uso del refractor "soft" para mejorar la homogeneidad del haz de luz.
 - Solamente se puede utilizar un refractor elíptico, refractor "soft" o el honeycomb en cada fuente de luz.
 - El espesor mínimo del plafón es de 4mm y máximo de 25mm para la correcta instalación de la luminaria.

Accesorio adaptador para MOD 150

Código	Descripción	Imagen	Dimensiones mm	Peso g
A0095 - 15	Caja de empotramiento MOD 150			1,200
A0097 - 15	Adaptador para losa			125