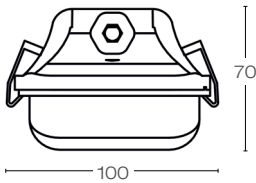

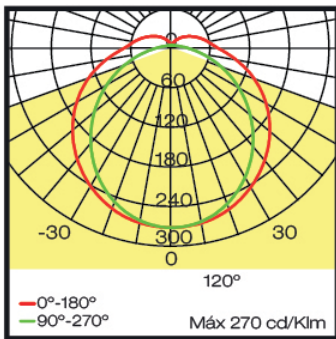




IP65 | 1593 gr.



Unidades: mm Longitud 1260 mm



Luminaria a prueba de polvo y chorro de agua diseñada para cubrir las necesidades de iluminación general para áreas públicas tanto peatonales como vehiculares la cual cuenta con sensor de movimiento atenuable que ajusta la intensidad lumínica a nivel programado.

PARÁMETROS ELÉCTRICOS

Potencia (W)	38
Voltaje (VCA)	120 - 277
Control	Sensor Atenuable

PARÁMETROS FOTOMÉTRICOS

Temperatura de color (K)	3000
Índice de reproducción cromática (CRI)	80
Flujo luminoso (lm)	3500
Eficacia (lm/W)	92
Fuente luminica	LED

Accesorios Ipo

- Incluye accesorios para sobreponer y suspender
- No incluye cables de suspensión

Notas:

- Difusor de policarbonato resistente a impacto mecánico y a rayos ultravioleta