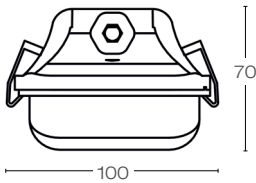

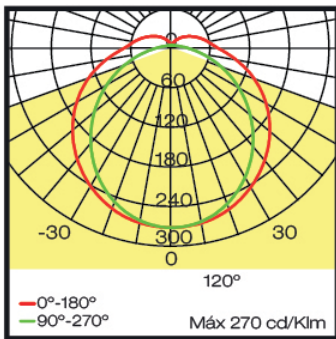




IP65 | 1593 gr.



Unidades: mm      Longitud 1260 mm



Luminaria a prueba de polvo y chorro de agua diseñada para cubrir las necesidades de iluminación general para áreas públicas tanto peatonales como vehiculares la cual cuenta con sensor de movimiento atenuable que ajusta la intensidad lumínica a nivel programado.

**PARÁMETROS ELÉCTRICOS**

Potencia (W)	38
Voltaje (VCA)	120 - 277
Control	Sensor Atenuable

**PARÁMETROS FOTOMÉTRICOS**

Temperatura de color (K)	4000
Índice de reproducción cromática (CRI)	80
Flujo luminoso (lm)	3800
Eficacia (lm/W)	100
Fuente luminica	LED

**Accesorios Ipo**

- Incluye accesorios para sobreponer y suspender
- No incluye cables de suspensión

**Notas:**

- Difusor de policarbonato resistente a impacto mecánico y a rayos ultravioleta