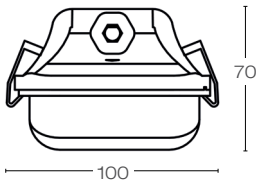

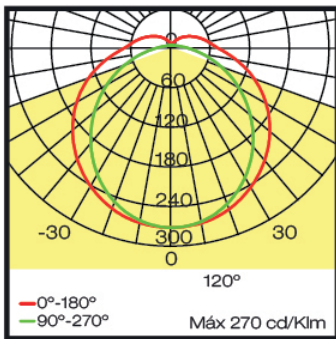




IP65 | 1593 gr.



Unidades: mm Longitud 1260 mm



Luminaria a prueba de polvo y chorro de agua diseñada para cubrir las necesidades de iluminación general para áreas públicas tanto peatonales como vehiculares la cual cuenta con las opciones on/off, sensor de movimiento con dos opciones, cuando no hay movimiento, on/off, apagada la luminaria y atenuable, ajusta la intensidad lumínica a nivel programado y de emergencia para cuando hay pérdida de energía eléctrica.

PARÁMETROS ELÉCTRICOS

Potencia (W)	38
Voltaje (VCA)	120 - 277
Control	Sensor On/Off

PARÁMETROS FOTOMÉTRICOS

Temperatura de color (K)	3000
Índice de reproducción cromática (CRI)	80
Flujo luminoso (lm)	3600
Eficacia (lm/W)	94
Fuente luminica	LED

Accesorios Ipo

- Incluye accesorios para sobreponer y suspender
- No incluye cables de suspensión

Notas:

- Difusor de policarbonato resistente a impacto mecánico y a rayos ultravioleta
- El tiempo de la batería de emergencia es de 90 minutos operando a un nivel del 10%