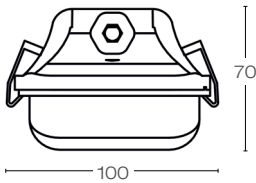

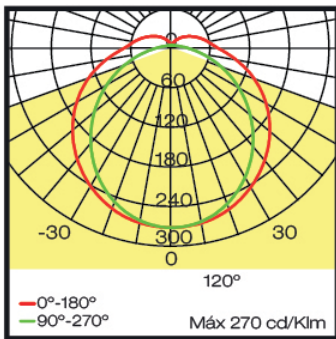




IP65 | 1593 gr.



Unidades: mm Longitud 1260 mm



Luminaria a prueba de polvo y chorro de agua diseñada para cubrir las necesidades de iluminación general para áreas públicas tanto peatonales como vehiculares la cual cuenta con sensor sensor de movimiento on/off.

PARÁMETROS ELÉCTRICOS

| | |
|---------------|---------------|
| Potencia (W) | 38 |
| Voltaje (VCA) | 120 - 277 |
| Control | Sensor On/Off |

PARÁMETROS FOTOMÉTRICOS

| | |
|--|------|
| Temperatura de color (K) | 4000 |
| Índice de reproducción cromática (CRI) | 80 |
| Flujo luminoso (lm) | 3900 |
| Eficacia (lm/W) | 102 |
| Fuente luminica | LED |

Accesorios Ipo

- Incluye accesorios para sobreponer y suspender
- No incluye cables de suspensión

Notas:

- Difusor de policarbonato resistente a impacto mecánico y a rayos ultravioleta